


# NEUHEITEN 2024





UNSERE WELT IST KLEIN.  
WIE GROSS DEINE IST, ENTSCHIEDEST DU.

## DIE SYMBOLE UND IHRE BEDEUTUNG


### FORM-NEUHEITEN


 Die mit diesem Symbol gekennzeichneten Modelle sind Neukonstruktionen.


 Die in rot gekennzeichneten Modelle erscheinen das erste Mal im Katalog.


 Die in grau gekennzeichneten Modelle sind bereits in den vorigen Neuheiten-Prospekten veröffentlicht worden.

### EIGENSCHAFTEN


 Frontbeleuchtung  
Front light  
Eclairage frontale


 Lichtwechsel rot/weiß  
Light changes red / white  
La lumière change rouge / blanc


 Vorbereitet für Innenbeleuchtung  
Prepared for room light  
Prépare pour éclairage d'intérieur


 inkl. Innenbeleuchtung  
Room light  
Eclairage d'intérieur


 NEM-Schacht  
Holder for NEM couplers  
Support s'attelage NEM


 5-poliger Motor  
5-pole motor  
Moteur à 5 pôles


 Empfohlener Radius 192 mm  
recommended radius 192 mm  
rayon recommandé 192 mm


 Empfohlener Radius 225,6 mm  
recommended radius 225,6 mm  
rayon recommandé 225,6 mm


 Empfohlener Radius 396,4 mm  
recommended radius 396,4 mm  
rayon recommandé 396,4 mm


 Gleichstrom  
Direct current  
Courant continu


 Wechselstrom mit Decoder  
Alternating current with decoder  
Courant alternatif avec decoder


 Vorbereitet für Decoder  
Prepared for decoder  
Prépare pour decoder

 Vorbereitet für Decoder NEM 651 (6-polig)  
Prepared for decoder NEM 651 (6-pol.)  
Prépare pour decoder NEM 651 (6-pol.)


 Vorbereitet für Decoder NEM 660 (21 MTC)  
Prepared for decoder NEM 660 (21 MTC)  
Prépare pour decoder NEM 660 (21 MTC)


 Vorbereitet für Decoder NEM 662 (Next18)  
Prepared for decoder NEM 662 (Next18)  
Prépare pour decoder NEM 662 (Next18)


 Digital mit Decoder  
Digital with decoder  
Digital avec decoder


 mit Sound  
with sound  
avec sound


### EPOCHEN


 1835 – 1920

 1920 – 1945

 1948 – 1968

 1968 – 1985


 1985 – 2007

 2007 – heute

ALLE RECHTE, ÄNDERUNGEN, IRRTÜMER UND LIEFERMÖGLICHKEITEN VORBEHALTEN. ALLE ANGABEN ERFOLGEN OHNE GEWÄHR. MIT ERSCHEINEN DIESES KATALOGES TRE-

TEN ALLE FRÜHEREN KATALOGE, DRUCKSACHEN UND PREISLISTEN AUSSER KRAFT. NACHDRUCK, AUCH AUSZUGSWEISE, NUR MIT UNSERER GENEHMIGUNG. LIEFERUNGEN AB WERK

AN PRIVATPERSONEN SIND NICHT MÖGLICH. DIE MARKEN HOBBYTRAIN UND MINIS SIND EINGETRAGENE MARKEN DER LEMKE COLLECTION GMBH, 42781 HAAN.



## NACHTZUG 212/213 DER CITY NIGHT LINE

EXKLUSIVE AUFLAGE  
FÜR:    
setzt: Maßstäbe

Der Fahrplanwechsel 1995 war die Geburtsstunde des Nachtzuges Donau-Kurier, damals noch als EN222/223 bezeichnet, aber schon komplett mit dem Wagenmaterial der CityNightLine gebildet. Zwei Jahre später wurde der Zuglauf geringfügig angepasst, der Wagenpark verlängert und die Zugnummer änderte sich zu CNL 212/213. Der Donau-Kurier von Dortmund nach Wien hielt unterwegs in Essen, Düsseldorf, Köln, Bonn, Mainz, Frankfurt/Main, Mannheim, Salzburg und Linz. Gezogen wurde der Donau-Kurier in der Regel von Elektrolokomotiven der Baureihe 101.

Modelleigenschaften:

- Authentischer Zuglauf
- umfangreiche und detaillierte Bedruckung
- detaillierte Inneneinrichtung
- empfohlener Mindestradius: 358 mm
- Limitierte Auflage



**LS99040** 4ER SET NACHTZUGWAGEN  
CNL, EPV, CNL 212/213 DONAUKURIER,  
SET I

**LS99040AC**

Bestehend aus: Schlafwagen WLABm,  
Schlafwagen WLBm Liegewagen  
Bvcmz, Ruhesesselwagen Bpm



**LS99041** 4ER SET NACHTZUGWAGEN  
CNL, EPV, CNL 212/213 DONAUKURIER,  
SET II

**LS99041AC**

Bestehend aus: Schlafwagen WLABm,  
Schlafwagen WLBm, Speisewagen  
WRm, Liegewagen Bvcmzb

## NACHTZUG NJ 408 DER ÖBB, SBB, CD

EXKLUSIVE AUFLAGE  
FÜR: **LEMKE** setzt Maßstäbe

Der Nightjet 408 mit Zuglauf Leipzig – Zürich gehört mit zu den interessantesten Nachtzügen, die aktuell durch Europa fahren. Zum einen besteht der Zug aus Wagenmaterial von vier Bahngesellschaften, nämlich ÖBB, SBB, CD und RDC und zum anderen sind es zwei Züge die zu einem Nightjet in Leipzig vereinigt werden. Gezogen von einer E-Lok der Baureihe 101 kommt der erste Zugteil bestehend aus SBB und ÖBB Wagen als IC60409 von Berlin. Nahezu zeitgleich trifft der von einer Baureihe 193 gezogene zweite Zugteil bestehend aus RDC und CD Wagen als EC 459 von Prag ein. Der tschechische EuroCity wird geteilt und die Liege- und Schlafwagen an den am Nachbargleis wartenden ÖBB/SBB Wagenpark rangiert. 23:46 Uhr ist dann für den Nightjet 408 planmäßig Abfahrt in Richtung Zürich.

Modelleigenschaften:

- authentischer Zuglauf
- detaillierte Ausführung mit detaillierter Inneneinrichtung
- erstmals RDC Wagen im Modell
- umfangreiche und detaillierte Bedruckung
- empfohlener Mindestradius: 358 mm
- Limitierte Auflage



NEM VI

**LS97033** 4ER SET NACHTZUGWAGEN ÖBB NIGHTJET, EP.VI, NJ 408, SET I  
**LS97033AC**

DIE PASSENDEN SBB EC WAGEN FINDEN SIE IM PROGRAMM VON L.S. MODELS (Z.B. ART.-NR. LS47371-79)



NEM VI

**LS98030** 3ER SET NACHTZUGWAGEN CD/RDC, EP.VI, NJ 408, SET II  
**LS98030AC**

## PANORAMAWAGEN DER SBB

Die Schweizerischen Bundesbahnen haben 1991 zwölf erstklassige Panoramawagen der Bauart Apm61Pano angeschafft, die für eine Geschwindigkeit von 200 km/h geeignet sind und in den regulären EuroCity Zügen der SBB eingereiht werden. Seit 2017 werden diese Wagen in einem besonderen Zug eingesetzt – dem Gotthard Panorama Express. Der Zug führt neben mehreren Großraumwagen erster und zweiter Klasse auch drei Panoramawagen mit. Der GoPEX startet in Flüelen und geht über die weltberühmte und historische Gotthardstrecke in Richtung Tessin.

Modelleigenschaften:

- detaillierte Ausführung mit detaillierter Inneneinrichtung
- umfangreiche und detaillierte Bedruckung
- empfohlener Mindestradius: 358 mm



PASSEND ZU ZUGSET EC9  
ART.-NR. LS97031

NEM VI

**LS47390** EC PANORAMAWAGEN, 1.KL. SBB, EP.VI, GOPEX

**LS47391** 2.BETRIEBSNUMMER

**LS47392** 3.BETRIEBSNUMMER

## DIESELLOK VOSSLOH G1000 BB - SONDERSERIE ITALIEN

Vossloh Locomotives gehört zu den europäischen Marktführern beim Bau von Diesellokomotiven. Die Schienenfahrzeuge setzen mit ihrer Wirtschaftlichkeit, Flexibilität und Umweltfreundlichkeit immer wieder neue Maßstäbe bei Strecken- und Rangierlokomotiven. Die G 1000 BB ist für den schweren Rangier- und leichten Streckendienst einsetzbar. Sie ist in Deutschland, Italien, Luxemburg (CFL-Baureihe 1100) und Frankreich zugelassen. Bei SBB Cargo tragen sie die Baureihenbezeichnung Am 842. Auch in Italien sind die vielseitig einsetzbaren Diesellokomotiven bei verschiedenen Gesellschaften im Einsatz.

### Modelleigenschaften:

- detaillierte Ausführung mit zahlreichen angesetzten Teilen
- fünfpoliger Motor
- Stromaufnahme über alle Achsen
- Schnittstelle NEM 660 (MTC21)
- Lichtwechsel weiß/rot
- Sonderserie Italien, limitiert auf 125 Stück
- kleinster befahrbarer Radius: 358 mm
- LüP: 164 mm



**90563** DIESELLOK VOSSLOH D100 102 FRET ITALIA, EP,VI  
**90564** MIT SOUND



**90565** DIESELLOK VOSSLOH D100 105 CAPTRAIN, EP,VI  
**90566** MIT SOUND



**90567** DIESELLOK VOSSLOH D100 104 INRAIL, EP,VI  
**90568** MIT SOUND



**90569** DIESELLOK VOSSLOH D100 104 SBB ITALIA, EP,VI  
**90570** MIT SOUND

**Über ASM:**

Beim Vorbild existieren Lokomotiven und Wagen, die es bisher nicht zum Modell gebracht haben. Oft sind es kleine Stückzahlen oder regional begrenzt eingesetzte Fahrzeugtypen. Und oft handelt es sich um sehr interessantes Fahrzeugmaterial.

ASM ist ein kleines, inhabergeführtes Unternehmen, das es sich zum Ziel gesetzt hat, diese Fahrzeuge auch im Kleinen ganz groß rauskommen zu lassen. Das Angebot wird dabei Stück für Stück erweitert. Die Modelle sind hervorragend detailliert, vorbildgerecht lackiert und fein beschriftet. Der Anspruch ist es, praxistaugliche Modelle anzubieten, die auch den Sammler begeistern.

Reisezugwagen und Lokomotiven sind für digitale Steuerung vorbereitet, funktionieren jedoch auch mit herkömmlicher Stromversor-

gung hervorragend. Uns ist es wichtig, statt des "entweder/oder" bei herkömmlicher und digitaler Steuerung ein "UND" als Bindung zu setzen. Alle Fahrzeuge sind selbstverständlich normgerecht konstruiert, so dass ein gemeinsamer Einsatz mit Fahrzeugen anderer Anbieter problemlos möglich ist.

Alle Modelle werden qualitativ hochwertig ausgeführt. Dafür sorgt schon eine moderne Konstruktion. Laufende Überwachung in der Fertigung wie auch Qualitätskontrollen vor der Auslieferung an Händler und Endkunden. Schließlich sollen Sie an den Modellen Freude von Anfang an haben.

Die Eisenbahn ist international, genauso wie das Sortiment. Den Anfang machen Reisezugwagen aus Deutschland, anschließend folgen wir den Blick über den Tellerrand.

## BOMBARDIER MARRIED PAIR REISEZUGWAGEN



**Das Vorbild:**

Nachdem die Verkehrsausschreibung für die sogenannte „Marschbahn“ Hamburg – Westerland(Sylt) von der Connex-Tochter Nord-Ostsee-Bahn gewonnen worden war, mussten neue Fahrzeuge beschafft werden. Aufgrund der hohen Fahrgastzahlen insbesondere in der Sommersaison auf dieser touristisch wie auch im Berufsverkehr bedeutsamen Linie schieden herkömmliche Dieseltriebzüge für den Betrieb auf der größtenteils nicht elektrifizierten Strecke aus. Die Kapazitäten hätten bei weitem nicht ausgereicht.

Hatte man zunächst Talgo-Züge ins Auge gefasst, entschied man sich letztendlich für sogenannte „Married-Pair-Wagen“ des Herstellers Bombardier. Diese basieren auf den bekannten Doppelstockwagen und wurden in dieser Form erstmals hergestellt. Das Besondere an diesen Wagen ist, dass sie stets nur paarweise, also miteinander verheiratet, verkehren können. Ein Wagen beherbergt die elektrische Ausrüstung, die den Nachbarwagen versorgt.

Die kleinste Grundeinheit bildet dabei ein Vier-Wagen-Zug („Viererpark“), bestehend aus Steuerwagen, zwei Mittelwagen (mit Einrichtungen zur Energieversorgung und WC) und dem Endwagen mit der 1. und 2. Wagenklasse. Im Regelbetrieb kommen zwei weitere Mittelwagen hinzu und bilden so eine Sechs-Wagen-Einheit („Sechserpark“), den sogenannten „Marschbahnpark“. Die Nord-Ostsee-Bahn fuhr die Wagen stets im Verbund und nummerierte ihre 15 kompletten Züge durch. So findet man an den Wagenenden die Aufschrift „MB“

für „Marschbahnpark“, gefolgt von einer Nummer. Und das ist auch heute bei DB Regio Schleswig-Holstein noch so.

Um in der Urlaubssaison den Ansturm der Urlauber bewältigen zu können, wurden zusätzlich zu den Sechserparks die Viererparks eingesetzt, so dass Zehn-Wagen-Garnituren entstanden. In der Regel lief die Lok dabei in der Zugmitte. Die Viererparks, passend zu den jeweiligen Sechserparks, werden ebenfalls erscheinen. Mittlerweile werden aufgrund weiter gestiegener Nachfrage auch sogenannte Zwölferparks gebildet, bei der zwei sechsteilige Einheiten gekuppelt werden.

**Das Modell**

Vorbildgerechte Ausführung in der Außen- und Innengestaltung, vorbildgerechte und trennscharfer Aufdruck der Anschriften. Viele einzeln angesetzte Details, zum Teil als Ätzmetallteile für eine noch filigranere Wirkung.

Drehgestelle mit Metalllagerpfannen für die Radsatzaufnahme, Stromaufnahme für die Innenbeleuchtung schleiferlos, dadurch sehr gute Rolleigenschaften.

Eingebaute LED-Innenbeleuchtung, funktionsfähig digital und analog mit flackerfreier, konstanter Beleuchtung (Neukonstruktion), hinterleuchtete Zugzielanzeige.

Die Verbindung zweier Wagen untereinander erfolgt über die mitgelieferten Kuppelstangen. Es können jedoch auch herkömmliche Kurzkupplungen nach NEM verwendet werden. End- bzw. Steuerwagenkopfseite werden mittels herkömmlicher Kupplung oder Kurzkupplung nach NEM mit der Lokomotive verbunden.



**D** **NEM** **VI**

**597003** 4ER SET MARRIED  
PAIR PERSONENWAGEN  
MARSCHBAHN DBAG/NAH.  
SH, EP.VI

**597103** AC



**D** **NEM** **VI**

**597004** 2ER SET MARRIED  
PAIR PERSONENWAGEN  
MARSCHBAHN DBAG/NAH.  
SH, EP.VI

**597104** AC

## TRIEBZUG DESIRO ML

Der Desiro ML der ÖBB basiert auf einem von Siemens als ein modularen Triebwagen entworfenen Fahrzeug. Die Fahrzeuge sind als Drei- und Vierteiler bei der ÖBB und Raaberbahn im Einsatz. Auch die ODEG setzt auf die als Baureihe 4746 geführten Fahrzeuge – Sie werden vor allem im Regionalverkehr auf den Linien des RE 9 (Rostock – Ostseebad Binz) und RE 10 (Rostock – Greifswald) eingesetzt. Die Fahrzeuge verfügen über 324 Sitzplätze, 335 Stehplätze sowie über 36 Stellplätze für Fahrräder.

### Modelleigenschaften:

- detaillierte Ausführung mit zahlreichen angesetzten Teilen
- Schnittstelle NEM 660 (MTC21)
- Lichtwechsel weiß/rot, mit schaltbaren Fernlicht
- Innenbeleuchtung und beleuchteter Zugzielanzeiger
- kleinster befahrbarer Radius: 419 mm
- LüP: 1165 mm



JC49950 TRIEBZUG BR 4746, 4-TLG. DESIRO ML ODEG, EP,VI

JC49952 MIT SOUND

JC19950 AC

JC19952 AC MIT SOUND

Verkehrt auf den Linien des  
RE9 (Rostock nach Ostseebad Binz) und  
RE10 (Rostock nach Greifswald)



## DIESELLOK RH 2043

Die Reihe 2043 der ÖBB ist eine vierachsige dieselhydraulische Lokomotive, die ab den 1960er-Jahren in großer Stückzahl beschafft wurde und wesentlich zur Verdrängung der Dampflokomotive von den nicht elektrifizierten Strecken der ÖBB beitrug. Sie war vor allem auf den Nebenbahnen im Einsatz und bespannte sowohl Güter- als auch Personenzüge.

Modelleigenschaften:

- detaillierte Ausführung mit Berücksichtigung aller Bauartunterschiede
- Lichtwechsel weiß/rot
- Schnittstelle NEM 662 (Next 18)
- umfangreiche und detaillierte Bedruckung



662 NEM   III

**JC60000\_1** DIESELLOK RH 2043 ÖBB,  
EP.III, BLUTORANGE  
**JC60002\_1** MIT SOUND



662 NEM   VI

**JC60000\_5** DIESELLOK RH 2043 RTS, EP.VI  
**JC60002\_5** MIT SOUND



662 NEM   III

**JC60000\_6** DIESELLOK RH 2043 ÖBB, EP.III,  
GRÜN  
**JC60002\_6** MIT SOUND

## E-LOK RE 4/4 IV

Für das Projekt Bahn 2000 der SBB fertigten BBC und SLM vier Prototypen einer in Leichtstahl-Bauweise ausgeführten vierachsigen Elektrolokomotive. Die bei der SBB als Re 4/4 IV bezeichneten Lokomotiven wurden ab 1982 bei der SBB intensiv getestet. Mit den 160 km/h schnelle Lokomotiven wurde nicht nur die neue Gleichrichtertechnik erprobt sondern auch neue Farbschemen – so erhielten alle vier Maschinen unter-

schiedliche Anstriche. Erst ab 1986 bekamen die Re 4/4 IV ein einheitliches Farbschema in verkehrsrot mit der Bahn-2000-Werbung. Ab 1994 übernahm die Südostbahn (SOB) die als Re 446 geführten Loks und machte aus ihnen rollende Werbetafeln. Mit Einführung der Stadler Flirt bei der SOB in 2019 wurden alle Re 4/4 IV an die EDG verkauft.



### Modelleigenschaften:

- Stromaufnahme über alle Achsen
- Schweizer Lichtwechsel
- Vorbereitet bzw. inklusive Sound
- Schnittstelle NEM 651
- Berücksichtigung aller Bauartunterschiede



**H28404** E-LOK RE 4/4 IV (10102) SBB, EP.IV  
**H28404S** MIT SOUND

## E-LOK BAUREIHE 193 VECTRON

### H30175 Vectron:

Für die Einsätze in die Niederlande hat SBB Cargo International weitere Lokomotiven der Baureihe 193 Vectron bei Railpool angemietet und dem Flottendesign angepasst. Aufgrund der silbernen Grundfarbe der Loks werden die Railpool Maschinen auch Silverpiecer genannt. 193 110 ist die dreihundertste an Railpool gelieferte Lokomotive und bekam anlässlich dieses Jubiläums ein besonderes Design mit einem Goldstreifen und einer nächtlichen Alpenlandschaft - Was ihr den Spitznamen Goldpiecer einbrachte.

### H30176 Vectron:

Als Hommage an das berühmte Kinderbuch von Josef Lada trägt der Vectron 193 298 den Namen Mikeš (Kater Miksesch).

Die České Dráhy setzt ihre Vectron vorwiegend auf den internationalen Strecken nach Deutschland und Österreich ein – so gehören die tschechischen Vectron mittlerweile zum alltäglichen Erscheinungsbild in Hamburg, Kiel, Berlin und Leipzig.

### Modelleigenschaften:

- Stromaufnahme über alle Achsen
- Schnittstelle NEM 662 (Next 18)
- Wechsellicht weiß/rot, abschaltbar
- Berücksichtigung aller Bauartunterschiede im Detail
- vorbereitet für Sound bzw. inklusive Sound
- empfohlener Mindestradius: 225 mm
- LüP: 119 mm



**H30175** E-LOK BR 193 110 VECTRON SBB CARGO/GOLDPIECER, EP.VI  
**H30175S** MIT SOUND



**PASSEND ZUGLOK ZU NJ 408**  
**ART.-NR. LS97023N - SEITE 15**



**H30176** E-LOK BR 193 VECTRON ELL/CD, EP.VI  
**H30176S** MIT SOUND

## SCHIEBEWANDWAGEN DER BAUART HBBILLNS

Sehr zum Ärger der Bahn werden jedes Jahr tausende Wagen und Triebfahrzeuge mit Graffitis überzogen – allerdings muss man aber auch zugeben, finden sich immer wieder auch Motive, die zum Schmunzeln oder auch Nachdenken anregen. Mit einer Serie von großflächigen Motiven sind zahlreiche Schiebewandwagen der Bauart Hbbillns der SBB verziert worden. Mit der Serie „Zukunft ist Luxus“ entstanden verschiedene Motive rund um den Kapitalismus, Flüchtlingskrise und sogenannten First World Problems. Beim Besprühen der „Wholecars“ werden bewusst alle Anschriftenfelder vom Künstler frei gelassen, damit steigt nämlich die Chance, dass das Graffiti nicht entfernt wird.

Jeder Schiebewandwagen ist von beiden Seiten absolut authentisch und vorbildgetreu bedruckt.

### Modelleigenschaften:

- Berücksichtigung der Bauartunterschiede z.B. Türmechanismus, GPS Antenne, etc.
- umfangreiche und detaillierte Bedruckung
- Angesetzte Ätz-Teile, filigrane Griffstangen
- Metallchassis mit leichtlaufenden Achsen
- Kinematik mit NEM-Kupplungsaufnahme
- Lüp: 95,6 mm



Foto: P. Hölzner

NEM VI

**H24663** SCHIEBEWANDWAGEN HBBILLNS SBB, EP.VI, GRAFFITI SERIE (3) KIDS UNITED



Foto: C. Ochser

NEM VI

**H24666** SCHIEBEWANDWAGEN HBBILLNS SBB, EP.VI, GRAFFITI SERIE (4), ZUKUNFT IST LUXUS



Foto: C. Ochser

NEM VI

**H24667** SCHIEBEWANDWAGEN HBBILLNS SBB, EP.VI, GRAFFITI SERIE (5), LIMO



Foto: C. Ochser

NEM VI

**H24668** SCHIEBEWANDWAGEN HBBILLNS SBB, EP.VI, GRAFFITI SERIE (6), ATSCREW



NEM IV V

**H24653** 2ER SET SCHIEBEWANDWAGEN HBBILLNS - DR, EP.IV/V

## SILOWAGEN DER BAUART TAGGNPPS

Ab Mitte 2002 nahm die SBB Cargo eine Serie von Getreidesilowagen der Bauart Taggnpps 31 in Betrieb. Ursprünglich waren die Wagen ausschließlich für den Transport von Zucker vorgesehen und wurden mit entsprechenden Seitenwerbungen versehen. Der Rohstoff für eines der wichtigsten Schweizer Produkte wird überwiegend auf der Schiene zugeliefert, daher werden die Wagen mittlerweile verstärkt für den Transport von Kakao von Amsterdam in die Schweiz eingesetzt. Die auffälligen Edelstahlwagen fahren meist als Ganzzüge und bieten dann ein imposantes Erscheinungsbild.

### Modelleigenschaften:

- von Hand aufgetragene Betriebsverschmutzungen
- erstmals mit Graffiti
- detaillierte Ausführung mit zahlreichen angesetzten Teilen
- empfohlener Mindestradius: 225 mm
- LüP: 125mm



NEM VI

**H23478** 2ER SET  
SILOWAGEN  
TAGGNPPS SBB  
CARGO, EP.VI MIT  
GRAFFITI UND  
ALTERUNG



NEM VI

**H23479** 2ER SET  
SILOWAGEN  
TAGGNPPS SBB  
CARGO, EP.VI MIT  
ALTERUNG

## GÜTERWAGEN DER BAUARTEN K2 UND K3

Zu den Standardgüterwagen der Schweiz gehören zweifelsohne die Wagen der Bauarten K2 und K3. Beide wurden über viele Jahre gebaut (K2 seit 1900, K3 seit 1913), und es gibt sie – bei gleichen Hauptabmessungen – in verschiedenen Ausführungen mit unterschiedlichen Radständen. Die SBB hielt die teilweise überholungsbedürftigen Baureihen lange im Dienst, so dass auch der K2 noch bis in die 1980er Jahre unterwegs war. Das Hobbytrain Modell ist von Grund auf komplett neu konstruiert und wie ein Baukasten aufgebaut, so stehen verschiedene Puffer-, Türvarianten und Radsätze zur Auswahl,

welche eine Mannigfaltigkeit an Varianten durch die Epochen ermöglichen.

### Modelleigenschaften:

- Berücksichtigung aller epochalen Unterschiede
- viele angesetzte Details
- Kinematik mit NEM Kupplungsaufnahme
- umfangreiche und detaillierte Bedruckung
- teilweise Speichenräder
- LüP: 52,1 mm



NEM II

**H24204** 2ER SET GEDECKTE GÜTERWAGEN K2 SBB, EP.II



NEM IV

**H24205** GEDECKTER GÜTERWAGEN K2 SBB/ÖLWEHR, EP.IV



NEM III

**H24206** GEDECKTER GÜTERWAGEN K2 SBB, EP.III



NEM V

**H24207** 2ER SET GEDECKTE GÜTERWAGEN K2 RM, EP.V



NEM IV

**H24254** 2ER SET GEDECKTE GÜTERWAGEN K2+K3 BLS, EP.IV



NEM II

**H24255** 2ER SET GEDECKTE GÜTERWAGEN K2+K3 SBB MAGGI + WEINTRANSPORT, EP.II

NEM I

**H24256** GEDECKTER GÜTERWAGEN K3 KPEV, EP.I



NEM III

**H24257** 2ER SET GEDECKTE GÜTERWAGEN K3 SBB/ZIRKUS KNIE, EP.II

## NACHTZUG 212/213 DER CITY NIGHT LINE

EXKLUSIVE AUFLAGE  
FÜR: **LEMKE**   
setzt - Maßstäbe

Der Fahrplanwechsel 1995 war die Geburtsstunde des Nachtzuges Donau-Kurier, damals noch als EN222/223 bezeichnet, aber schon komplett Wagenmaterial der CityNightline gebildet. Zwei Jahre später wurde der Zuglauf geringfügig angepasst, der Wagenpark verlängert und die Zugnummer änderte sich zu CNL 212/213. Der Donau-Kurier von Dortmund nach Wien hielt unterwegs in Essen, Düsseldorf, Köln, Bonn, Mainz, Frankfurt/Main, Mannheim, Salzburg und Linz. Gezogen wurde der Donau-Kurier in der Regel von Elektrolokomotiven der Baureihe 101.

Modelleigenschaften:

- Authentischer Zuglauf
- umfangreiche und detaillierte Bedruckung
- detaillierte Inneneinrichtung
- empfohlener Mindestradius: 228 mm
- Limitierte Auflage



NEM V

**LS97002N** 4ER SET NACHTZUGWAGEN CNL, EP.V, CNL 212/213 DONAUKURIER, SET I

Bestehend aus: Schlafwagen WLABm, Schlafwagen WLBm, Liegewagen Bvcmz, Ruhesesselwagen Bpm



NEM V

**LS97003N** 4ER SET NACHTZUGWAGEN CNL, EP.V, CNL 212/213 DONAUKURIER, SET II

Bestehend aus: Schlafwagen WLABm, Schlafwagen WLBm, Speisewagen WRm, Liegewagen Bvcmbz

## SCHLAFWAGEN PRIDE DER ÖBB

EXKLUSIVE AUFLAGE  
FÜR: **LEMKE**   
setzt - Maßstäbe

Die Österreichischen Bundesbahnen (ÖBB) waren 2019 offizieller Mobilitätspartner der Europride Vienna. Anlässlich dieses Events hatte die ÖBB verschiedene Designs in Regenbogenfarben auf ihren Zügen wie den Railjet und den Nightjet einfließen lassen.

Modelleigenschaften:

- detaillierte Ausführung mit detaillierter Inneneinrichtung
- umfangreiche und detaillierte Bedruckung
- empfohlener Mindestradius: 228 mm
- Limitierte Auflage



NEM VI

**LS97000N** 2ER SET SCHLAFWAGEN WLABMZ + WLBMZ ÖBB NIGHTJET, EP.VI, PRIDE

## NACHTZUG NJ 408 DER ÖBB, SBB, CD

EXKLUSIVE AUFLAGE  
FÜR:   
setzt: Maßstäbe




Modelleigenschaften:

- authentischer Zuglauf
- detaillierte Ausführung mit detaillierter Inneneinrichtung
- erstmals RDC Wagen im Modell
- umfangreiche und detaillierte Bedruckung
- empfohlener Mindestradius: 228 mm
- Limitierte Auflage

Der Nightjet 408 mit Zuglauf Leipzig – Zürich gehört mit zu den interessantesten Nachtzügen, die aktuell durch Europa fahren. Zum einen besteht der Zug aus Wagenmaterial von vier Bahngesellschaften, nämlich ÖBB, SBB, CD und RDC und zum anderen sind es zwei Züge die zu einem Nightjet in Leipzig vereinigt werden. Gezogen von einer E-Lok der Baureihe 101 kommt der erste Zugteil bestehend aus SBB und ÖBB Wagen

als IC60409 von Berlin. Nahezu zeitgleich trifft der von einer Baureihe 193 gezogene zweite Zugteil bestehend aus RDC und CD Wagen als EC 459 von Prag ein. Der tschechische EuroCity wird geteilt und die Liege- und Schlafwagen an den am Nachbargleis wartenden ÖBB/SBB Wagenpark rangiert. 23:46 Uhr ist dann für den Nightjet 408 planmäßig Abfahrt in Richtung Zürich.



PASSENDE ZUGLOK  
ART.-NR. H30176 - SEITE 10

NEM VI

LS97023N 7ER SET NACHTZUGWAGEN ÖBB NIGHTJET/CD,  
NJ 408, EP,VI

## LIEGEWAGEN DER CD

NEM VI


LS98001N 2ER SET LIEGEWAGEN BCMZ  
834 CD, EP,VI



## HUBSCHRAUBER BELL 206



Die Bell 206 Jet Ranger ist ein leichter Mehrzweckhubschrauber der 1962 seinen Erstflug hatte. Bis heute wurden weit über 6000 Stück gebaut und er gilt als der kommerziell erfolgreichste Zivilhubschrauber. Auch die Flugpolizei des österreichischen Bundesministeriums für Inneres setzt auf den kleinen wendigen Hubschrauber. Die deutsche Rotorflug GmbH hat ebenfalls den Jet Ranger im Einsatz, sie nutzt ihn für Charterflüge und zur Pilotenausbildung. Eine wesentliche Aufgabe der Rotorflug-Maschinen sind jedoch Überwachungsflüge an Hochspannungsleitungen, welche im Auftrag u.a. von RWE durchgeführt werden.



Modelleigenschaften:

- Formneuheit
- unlackierter Plastikbausatz im Maßstab 1:144
- mit Ätzteilen, Abziehbildern und Lackiermasken für die Fenster
- inklusive Folienbogen Hubschrauberlandeplatz von Mobax
- Limitiert auf 150 Stück

**LC5101** HUBSCHRAUBER BELL 206 JET RANGER POLIZEI (AT)/ROTORFLUG, BAUSATZ





## MERCEDES BENZ L322 RUNDHAUBER TANK-SATTELZUG

1958 stellte Daimler Benz der Fachwelt einen neuen modernen LKW mit kurzer Haube. Der neue Sechstonner hört auf die Typenbezeichnung L322 und wurde bis 1984 gebaut. Der als unkaputtbar geltende Rundhauber ist rund um den Globus im Einsatz und auch heute noch in Südamerika und Afrika nicht von den Straßen wegzudenken. Viele ehemalige Behördenfahrzeuge haben heute ein zweites Leben als Wohnmobil.



**LC3474** MERCEDES BENZ L322 TANK-SZ ESSO



**LC3475** MERCEDES BENZ L322 TANK-SZ JÄGERMEISTER



**LC3476** MERCEDES BENZ L322 TANK-SZ SHELL

## MERCEDES BENZ L322 RUNDHAUBER KOFFER + PRITSCHEN



**LC3465** MERCEDES BENZ L322 KOFFER DLRG



**LC3466** MERCEDES BENZ L322 NATO KOFFER BUNDESWEHR, WINTERTARNUNG



**LC3467** MERCEDES BENZ L322 FERNREISE-WOHNMobil



**LC3468** MERCEDES BENZ L322 WERKSTATT-KOFFER DBP FERNMELDETECHNIK



**LC3469** MERCEDES BENZ L322 HZ GETRÄNKEPRITSCHEN HOLSTEN BIER




**LC3470** MERCEDES BENZ L322 KOFFER MIGROS (CH)



**LC3471** MERCEDES BENZ L322 KOFFER CIRCUS KRONE



**LC3472** MERCEDES BENZ L322 PRITSCHEN MIT TANK GASOLIN



**LC3473** MERCEDES BENZ L322 HZ PRITSCHEN RUHRKOHLE

## MOBILBAGGER FUCHS F 301



Im Jahr 1950 stellte Fuchs mit dem Typ D1 seinen ersten Bagger vor. Der Typ D3 war eine Weiterentwicklung und folgte bereits im Jahr 1952. Dieser Bagger verfügte bereits über einen eigenen Antrieb mit 4-Gang Getriebe. Der Typ F 301 wurde ab Ende 1957 produziert und stellte einen weiteren und wichtigen Entwicklungsschritt dar. Aufgrund zahlreicher technischer Innovationen und einer hohen Leistungsfähigkeit entwickelte sich der F 301 rasch zu einem Verkaufsschlager. Über Jahrzehnte beherrschte der F 301 das Bild auf vielen Baustellen in Deutschland und Europa und erarbeitete sich hier rasch den Ruf des „Mädchen für alles“. Der F 301 spielte deshalb auch eine wichtige Rolle als Aufbauhelfer in der Nachkriegszeit. Selbst auf Baustellen in Übersee und im Nahen Osten war der F 301 anzutreffen. Aufgrund seiner Fortschrittlichkeit sowie der vielseitigen Einsatzfähigkeit war der F 301 das Vorbild zahlreicher nachfolgender Bagger-Generationen. Die Produktion des F 301 wurde von der Firma Fuchs erst im Jahr 1978 eingestellt.



**LC4701** FUCHS F 301 BAGGER, GITTER-MAST M. SCHAUFEL, BLAU/ROT



**LC4702** FUCHS F 301 BAGGER M. SCHAUFEL, BLAU/ROT



**LC4703** FUCHS F 301 BAGGER, GITTERMAST M. SCHAUFEL, ORANGE/ROT



**LC4704** FUCHS F 301 BAGGER DBP FERN-MELDETECHNIK

PASSEND ZU MB L322  
 ART.-NR. LC3468 - SEITE 17



**LC4705** FUCHS F 301 BAGGER RUHRKOHLE

PASSEND ZU MB L322  
 ART.-NR. LC3473 - SEITE 17

## MÜLLTONNEN PASSEND ZUM MAN F90 MÜLLWAGEN



**LC46001** 8ER SET MÜLLTONNEN GROSS, SCHWARZ



**LC46002** 8ER SET MÜLLTONNEN GROSS, BLAU



**LC46003** 8ER SET MÜLLTONNEN GROSS, GELB



**LC46004** 8ER SET MÜLLTONNEN GROSS, GRÜN

## LKW MAN F90

Mit dem F90 erschien 1986 bei MAN eine komplett neue LKW-Generation mit einer modern designten Fahrer kabine. Er löste die bisherige Baureihe F9 ab. Die F90-Modellreihe bekam die neue, aus dem Vorgänger weiterentwickelte Motorengeneration. Die Spitzenmotorisierung betrug nun 460 PS, was MAN vorerst

die Leistungsspitze der europäischen Straßenlastwagen einbrachte, und stieg später auf 500 PS. Die Modellpalette umfasste verschiedene Fahrgestellängen und Achskonfigurationen. Dazu kamen zahlreiche Spezialaufbauten von Drittanbietern.

NEU



**LC4665** MAN F90 MÜLLWAGEN  
ALBA (NEUES LOGO)



**LC4662** MAN F90 MÜLLWAGEN  
VEOLIA



**LC4663** MAN F90 MÜLLWAGEN  
ZINGG (CH)



**LC4664** MAN F90 MÜLLWAGEN  
EGN

NEU



**LC4073** 2ER SET MAN F90 SZM, 2-ACHSIG,  
ROT



**LC4602** MAN F90, 3-ACHS KOFFER-HÄNGERZUG  
UPS



**LC4606** MAN F90, 3-ACHS KOFFER-HÄNGERZUG  
DIEBELS



**LC4607** MAN F90, 3-ACHS KOFFER-HÄNGERZUG  
DHL



**LC4608** MAN F90, 3-ACHS KOFFER-HÄNGERZUG  
RAIL CARGO AUSTRIA



**LC4634** MAN F90, 3-ACHS WECHSELPRIT-  
SCHEN-HÄNGERZUG DB GÜTVERKEHR



**LC4635** MAN F90, 3-ACHS WECHSELPRIT-  
SCHEN-HÄNGERZUG GEFCO



**LC4636** MAN F90, 3-ACHS WECHSELPRIT-  
SCHEN-HÄNGERZUG THW



**LC4637** MAN F90, 3-ACHS WECHSELPRIT-  
SCHEN-HÄNGERZUG DB GÜTVERKEHR



**LC4066** MAN F90 CONTAINER SATTELZUG  
MAERSK



**LC4067** MAN F90 CONTAINER SATTELZUG  
NORFOLKLINE



**LC4068** MAN F90 CONTAINER-SATTELZUG  
HAPAG-LLOYD



**LC4069** MAN F90 GARDINENPLANEN-  
SATTELZUG LKW AUGUSTIN (AT)



**LC4070** MAN F90 GARDINENPLANEN-  
SATTELZUG FERCAM (IT)



**LC4071** MAN F90 GARDINENPLANEN-  
SATTELZUG AMBROGIO



**LC4072** MAN F90 PLANEN-SATTELZUG  
DEUTRANS



**H9013** 3ER SET 40' CONTAINER

## E-LOK RE 4/4 IV

Für das Projekt Bahn 2000 der SBB fertigten BBC und SLM vier Prototypen einer in Leichtstahl-Bauweise ausgeführten vierachsigen Elektrolokomotive. Die bei der SBB als Re 4/4 IV bezeichneten Lokomotiven wurden ab 1982 bei der SBB intensiv getestet. Mit den 160 km/h schnelle Lokomotiven wurde nicht nur die neue Gleichrichtertechnik erprobt sondern auch neue Farbschemen – so erhielten alle vier Maschinen unterschiedliche Anstriche. Erst ab 1986 bekamen die Re 4/4 IV ein einheitliches Farbschema in verkehrsrot mit der Bahn-2000- Werbung. Ab 1994 übernahm die Südostbahn (SOB) die als Re 446 geführten Loks und machte aus ihnen rollende Werbetafeln. Mit Einführung der Stadler Flirt bei der SOB in 2019 wurden alle Re 4/4 IV an die EDG verkauft.

### Modelleigenschaften:

- Stromaufnahme über alle Achsen
- Schweizer Lichtwechsel
- Vorbereitet bzw. inklusive Sound
- Berücksichtigung aller Bauartunterschiede



**H28401** E-LOK RE 4/4 IV (10103) SBB, EP.IV  
**H28401S** MIT SOUND



**H28402** E-LOK RE 4/4 IV (10102) SBB, EP.IV  
**H28402S** MIT SOUND



**H28403** E-LOK RE 4/4 IV (10101) SBB, EP.IV  
**H28403S** MIT SOUND

## IC2000 SBB WAGEN

Als IC2000 werden in der Schweiz die doppelstöckigen Schnellzugwagen der SBB, die ab 1997 beschafft wurden, bezeichnet. Diese für 200 Kilometer pro Stunde zugelassenen Personenwagen wurden ursprünglich in fünf Wagentypen (Bt, B, BR, A, AD) angeschafft, die aber unter sich teilweise leicht unterschiedlich sein können. Zudem wurden seit der Ablieferung verschiedene Änderungen vorgenommen, so dass später sieben und heute

sechs verschiedene Typen vorhanden sind. Von den anderen europäischen Doppelstockwagen unterscheiden sie sich vor allem durch den im Oberdeck befindlichen Übergang.

Nach der zwischen 2019 und 2024 zu erfolgenden, 300 Mio. Franken teuren umfangreichen Modernisierung der Wagen, werden diese anschliessend IC2020 genannt.




**H25126** IC2000 DOSTO-WAGEN, 1.KL. SBB,




**H25127** IC2000 DOSTO-WAGEN, 2.KL. SBB,




**H25128** IC2000 DOSTO-WAGEN, 1.KL./GEPÄCK SBB




**H25129** IC2000 DOSTO-STEUERWAGEN, 2.KL SBB




**H25130** IC2000 DOSTO-WAGEN, BISTRO SBB




**H25131** IC2000 DOSTOWAGEN, 2.KL SBB, 2.NUMMER

RAILJET DER ÖBB



**H25226** PERSONENZUG MIT RH 1116 DER ÖBB/RAILJET "KLIMATICKET", 8-TLG., EP.VI  
**H25226S** MIT SOUND

EINMALIGE UND LIMITIERTE  
AUFLAGE IN HOCHWERTIGER  
GESCHENKVERPACKUNG

E-LOKOMOTIVE 1073.12 ÖBB / DR E 33

Die BBÖ bestellte für die schnellen Personenzüge auf den neu elektrifizierten Strecken Anfang der 1920er Jahre 20 Lokomotiven der Reihe 1029. Die mit nur einem Führerstand ausgestatteten Elektrolokomotiven hatten die Achsanordnung 1'C1'. 1938 übernahm die deutsche Reichsbahn die Loks und sie wurden als E33 eingereiht, sieben Loks wurden in Deutschland

beim Bw Basel Badischer Bahnhof stationiert und wurden überwiegend auf der Wiesentalbahn und Wehratalbahn eingesetzt. Ab 1954 wurden die Loks bei der ÖBB als Rh 1073 um nummeriert und teilweise modernisiert. Sie liefen bis 1975 auf den Vorortzügen in Wien.



**JC63100** E-LOK RH 1073.12 ÖBB, EP.III/IV  
**JC63102** SOUND



**JC63500** E-LOK E33 DRG, EP.IIB  
**JC63502** SOUND

EXKLUSIVE AUFLAGE  
FÜR: **LEMKE** setzt Maßstäbe

## E-LOK RH 1116 TAURUS DER ÖBB



**JC28700** E-LOK RH 1116  
021 TAURUS ÖBB/GÖSSER,  
EP.VI  
**JC28702** SOUND  
**JC18700** AC  
**JC18702** AC SOUND

## SPANTENWAGEN DER ÖBB



**JC77100** 3ER SET PERSONENWAGEN BIH ÖBB, EP.III, GRÜN



**JC77200** 3ER SET PERSONENWAGEN BIH ÖBB, EP.III, GRÜN



**JC77300** 3ER SET PERSONENWAGEN BIH ÖBB, EP.III, GRÜN



**JC77400** 3ER SET PERSONENWAGEN BIH ÖBB, EP.III, GRÜN

## EUROCIITY 8/9 HAMBURG - ZÜRICH

Mit 10 Stunden und 14 Minuten Fahrzeit sind die EuroCity 8/9 von Hamburg nach Zürich und zurück echte Langläufer unter den Fernverkehrszügen. Der EC 9 startet um 6:29 Uhr in Hamburg-Altona und fährt über Bremen, Münster, Düsseldorf, Mainz, Baden-Baden und Basel – um 17 Uhr wird schließlich das Ziel der Züricher Hauptbahnhof erreicht. Der aus zwölf SBB EC-Wagen bestehende EuroCity wird von Hamburg bis

**EXKLUSIVE AUFLAGE**  
**FÜR:**  **LEMKE**   
setzt - Maßstäbe

Basel Bad Bf mit einer E-Lok der Baureihe 101 der Deutschen Bahn AG gezogen, danach erfolgt die Weiterfahrt mit einer E-Lok Re 460 der Schweizerischen Bundesbahnen. Ein besonderes Highlight des Zuges ist der eingereichte erstklassige Panoramawagen, die aktuell im Design des Gotthard Panorama Express eingekleidet sind.



**NEM VI**  
**LS97031** 6ER SET PERSONENWAGEN SBB, EP.VI, EC9, HAMBURG-ZÜRICH  
**LS97031AC**

**PASSENDE ERGÄNZUNGSWAGEN**  
**AUF SEITE 4**

## SCHNELLZUG D568 STUTTGART-ZÜRICH DER SBB / DB

**EXKLUSIVE AUFLAGE**  
**FÜR:**  **LEMKE**   
setzt - Maßstäbe


Der D568 war ein Schnellzug mit Zuglauf Stuttgart-Singen-Schaffhausen-Zürich, der im Winter 1969/70 von Stuttgart in die Schweiz nach Zürich fuhr. Die Sitz-, bzw. Abteilwagen wurden von der SBB gestellt, wohingegen der auffällige zweifarbige Halbspeisewagen von der DB eingestellt wurde.



**NEM IV**  
**LS97032** 5ER SET PERSONENWAGEN DB/SBB, EP.IVA, D568  
**LS97032AC**



## TRIEBZUG ET 403 DER DEUTSCHEN BUNDESBAHN



**LS16005** TRIEBZUG ET 403, 4-TLG. DB/LH, EP.IVB  
**LS16005S** SOUND

**LS16006** TRIEBZUG ET 403, 4-TLG. DB/LH, EP.IVB  
**LS16006S** SOUND, 2. BETRIEBSNUMMER

**LS16505** TRIEBZUG ET 403, 4-TLG. DB/LH, EP.IVB, AC  
**LS16505S** SOUND

**LS16506** TRIEBZUG ET 403, 4-TLG. DB/LH, EP.IVB, AC  
**LS16506S** SOUND, 2. BETRIEBSNUMMER



**LS16007** SPEISEWAGEN FÜR  
ET 403 DB/LH, EP.IVB  
**LS16007** AC



**LS16008** GROSSRAUMWAGEN  
FÜR ET 403 DB/LH, EP.IVB  
**LS16008** AC

MERCEDES-BENZ 300 SLR "UHLENHAUT COUPÉ" -  
1:8 BAUSATZ "DER BLAUE"



Das teuerste Fahrzeug der Automobilgeschichte zum Selberbauen im Maßstab 1:8. So emotional wie das Original, aber 112.000-mal günstiger!

- Bausatz enthält mehr als 900 Teile
- Modellmaße LxBxH mm: 550 x 210 x 160
- Gewicht ca. 7 kg
- Einfache Montage, viele verschraubte Bauteile
- Inklusive Schraubenbox und Schraubendreher
- Metallgehäuse, komplett fertig lackiert
- Eine Bauanleitung liegt jedem Bausatz bei. Die Video-Bauanleitung finden Sie unter: [www.youtube.com/lemkecollection](http://www.youtube.com/lemkecollection)

**LE102** MERCEDES-BENZ 300 SLR "UHLENHAUT COUPÉ" - 1:8 BAUSATZ

## LAMBORGHINI AVENTADOR LP700-4 ROADSTER NERO NEMESIS 1:8 LAMBORGHINI AVENTADOR LP700-4 GIALLO ORION 1:8

Lamborghini Aventador LP 700-4 Roadster, Zwölf Zylinder, 700 PS, in 2,9 Sek. von 0 auf 100 und 349 km/h Spitze. Im Original ein echter Kampfjet für die Straße. POCHER präsentiert dieses Traumauto nun im Maßstab 1:8 als hochwertigen Bausatz mit mehr als 600 Teilen.

- Bausatz Maßstab 1:8 enthält mehr als 600 Teile
- Modellmaße LxBxH mm: 595 x 287 x 144
- Gewicht ca. 7 kg
- Einfache Montage, viele verschraubte Bauteile
- Metallgehäuse, komplett fertig lackiert



HK121 POCHER LAMBORGHINI AVENTADOR LP700-4 ROADSTER NERO NEMESIS 1:8 BAUSATZ



HK119 POCHER LAMBORGHINI AVENTADOR LP700-4 GIALLO ORION 1:8 BAUSATZ



**PI1205** E-LOK E444.056 FS, EP.V-VI, XMPR II



**PI1208** E-LOK E444.100 FS, EP.V-VI, ESCI II



**PI1210** E-LOK E444.005 FS, EP.VI, FONDAZIONE



**H2734** E-LOK RH 1216 TAURUS ÖBB, EP.VI  
**H2734S** MIT SOUND



**H2738** E-LOK RH 1216 TAURUS ÖBB RAILJET, EP.VI  
**H2738S** MIT SOUND



**H2739** E-LOK RH 1216 TAURUS CD, EP.VI  
**H2739S** MIT SOUND



**H2783** E-LOK BR1116 TAURUS ÖBB NIGHTJET EP.VI  
**H2783S** MIT SOUND



**H2786** E-LOK RH 1116 181 ÖBB/CITYJET, EP.VI  
**H2786S** MIT SOUND



**H2789** E-LOK BR 182 TAURUS DB NETZ, EP.VI  
**H2789S** MIT SOUND



**H2884** E-LOK BR 184 111-3 DB, EP.IV, STAHLBLAU  
**H2884S** MIT SOUND



**H2885** E-LOK BR 184 003-2 DB MUSEUMLOK, EP.V, BLAU/BEIGE



**H3006S** E-LOK BR 192 SMARTRON EGP, EP.VI, MIT SOUND



**H3013S** E-LOK BR 193 363 VECTRON DB "CLIMATE HERO", EP.VI, MIT SOUND



**H3050** E-LOK E63 DRG, EP.II, GRAU/BLAU



**H3051** E-LOK E63 DB, EP.III, GRÜN/SCHWARZ/ROT



**H3075** DIESELLOK MAK RH 2070 ÖBB, EP.V, PFLATSCH




**H3076** DIESELLOK VOSSLÖH G1000 BB HGK, EP.V-VI



**H3077** DIESELLOK VOSSLÖH G1000 BB BLS CARGO, EP.V



**H3080** DIESELLOK VOSSLÖH G1000 BB NORTHRAIL, EP.VI



**H3082** DIESELLOK VOSSLÖH G1000 BB CAPTRAIN, EP.VI



**H3083** DIESELLOK VOSSLÖH G1000 BB EVB, EP.VI



**H3112** DIESELLOK BR 247 908 AUTOZUG SYLT, EP.VI  
**H3112S** MIT SOUND



**H3114** DIESELLOK BR 247 VECTRON DE SERSA, EP.VI  
**H3114S** MIT SOUND



**H3115** DIESELLOK BR 247 EGP, EP.VI  
**H3115S** MIT SOUND



**H3122** ZWEIKRAFTLOK BR 248 VECTRON DM MKB, EP.VI  
**H3122S** MIT SOUND



**H3123** ZWEIKRAFTLOK BR 248 VECTRON DM CAPTRAIN, EP.VI  
**H3123S** MIT SOUND



**H3124** ZWEIKRAFTLOK BR 248 VECTRON DM NORTHRAIL, EP.VI  
**H3124S** MIT SOUND



**H10184** E-LOK AE 6/8 BLS 8-ACHSIG 207 BRAUN, EP.III



**H22102** 3-TLG. CIWL SET 1  
SIMPLON-EXPRESS EP.I



**H23440** 2ER SET SCHIEBEWANDWAGEN HABILS SBB, EP.V-VI, GEALERT



**H23441** SCHIEBEWANDWAGEN HBILS SBB, EP.IV-V



**H23442** 2ER SET SCHIEBEWANDWAGEN HABIS SNCF/KRONENBOURG, EP.IV



**H23443** SCHIEBEWANDWAGEN HABIS SNCF/EVS, EP.IV-V



**H23444** 2ER SET KUPPELWAGEN HABFIS RAILADVENTURE, EP.VI



**H23445** 2ER SET SCHIEBEWANDWAGEN HABIS PIMK RAIL, EP.VI



**H23565** GLEISKRAFTWAGEN ROBEL SERIE 700 CFL, EP.V-VI, MOTORISIERT



**H23782** FLACHWAGEN TWA 800A LADKS MIT 2X VW T2 TRANSWAGGON, EP.VI



**H23783** DOPPELFLACHWAGEN TWA 800A LAADKS TWA/MOTORTRANSPORT, EP.VI



**H23784** DOPPELFLACHWAGEN TWA 800A LAADKS DB/TWA EP.V



**H23785** DOPPELFLACHWAGEN TWA 800A LAADKS DR/TWA EP.IV



**H23786** DOPPELFLACHWAGEN TWA 800A LAADKS INKL. 2X TPZ FUCHS, EP.VI



**H23943** PENDELZUG-STEUERWAGEN BT BLS, EP.IV, CREME/BLAU, INNENBEL.



**H23944** STEUERWAGEN BT BLS, EP.V, AUSSENSCHWINGTÜREN



**H23946** AUTOVERLAD-STEUERWAGEN BDT BLS, EP.V-VI, 100 JAHRE BLS



**H24201** 2ER SET GEDECKTE GÜTERWAGEN K2 SBB, EP.III



**H24202** 2ER SET GEDECKTE GÜTERWAGEN K2 SBB, EP.IV



**H24251** 2ER SET GEDECKTE GÜTERWAGEN K3 SBB, EP.IV



**H24253** 2ER SET BAHNBAUWAGEN K3 SERSA, EP.V



**H24301** 3ER SET OFFENE GÜTERWAGEN FBKK SBB, EP.IV



**H24302** 3ER SET OFFENE GÜTERWAGEN FBKK SBB, EP.IV, MIT SBB KREUZ



**H24351** 2ER SET OFFENE GÜTERWAGEN L6 SBB, EP.III, HOLZ-AUSFÜHRUNG



**H24352** 2ER SET OFFENE GÜTERWAGEN L6 SBB, EP.IV, STAHL-AUSFÜHRUNG



**H24650** 2ER SET SCHIEBEWANDWAGEN HBBIKS DB, EP.IV



**H24651** 2ER SET SCHIEBEWANDWAGEN HBBILLNS DB CARGO, EP.V



**H24652** SCHIEBEWANDWAGEN HBBILLNS-X DB CARGO, EP.VI



**H24660** 2ER SET SCHIEBEWANDWAGEN HBBILLNS SBB, EP.VI



**H24661** SCHIEBEWANDWAGEN HBBILLNS SBB/MIGROS, EP.VI



**H24664** 2ER SET SCHIEBEWANDWAGEN HBBILLNS-X SBB, EP.V, DECIBELLO



**H24665** SCHIEBEWANDWAGEN HBBILLNS SBB, EP.VI, GRAFFITI-SERIE (2)



**H24680** 2ER SET SCHIEBEWANDWAGEN HBBILLNS PKP, EP.VI



**H24681** 2ER SET SCHIEBEWANDWAGEN HBBILLNS FS TRENITALIA, EP.V-VI



**H24682** 2ER SET SCHIEBEWANDWAGEN HBBILLNS SNCF, EP.V-VI, EX FS



**H24801** 2ER SET LEICHTBAUKESSELWAGEN DB/EVA, EP.III



**H24802** 2ER SET LEICHTBAUKESSELWAGEN DB/ARAL, EP.III



**H24831** 2ER SET LEICHTBAUKESSELWAGEN DB/VTG/SHELL, EP.IV



**H24832** 2ER SET LEICHTBAUKESSELWAGEN DB/ESSO, EP.IV



**H24833** 2ER SET LEICHTBAUKESSELWAGEN DB/ARAL, EP.IV



**H24834** 2ER SET LEICHTBAUKESSELWAGEN DB/DANZAS, EP.IV



**H24851** 2ER SET LEICHTBAUKESSELWAGEN PKP/PETROCHEMIA, EP.IV/V



**H24852** 2ER SET LEICHTBAUKESSELWAGEN SNCF/MILLET, EP.III



**H24853** 2ER SET LEICHTBAUKESSELWAGEN DSB/STATOIL, EP.IV



**H25224** 4ER SET PERSONENWAGEN ÖBB RAILJET, EP.VI, SET 1



**H25225** 3ER SET PERSONENWAGEN ÖBB RAILJET, EP.VI, SET 2



**H25227** PERSONENZUG MIT RH 1116, 8-TLG. ÖBB RAILJET/100 J. ÖBB, EP.V  
**H25227S** MIT SOUND



**H28015** E-LOK BR 112 DB, EP.IV, ROT/BEIGE  
**H28015S** MIT SOUND



**H28016** E-LOK BR 110 DB, EP.V, BLAU/BEIGE  
**H28016S** MIT SOUND



**H28017** E-LOK BR 110 DB, EP.IV, BLAU/SCHWARZ  
**H28017S** MIT SOUND



**H28111** E-LOK E10.1 DB, EP.III, BLAU / SCHWARZ



**H28250** DIESELLOK V36 DB, EP.III



**H28251** DIESELLOK BR 236 DB, EP.IV, MIT DACHKANZEL



**H28252** DIESELLOK WR360 C14 WH, EP.II



**H28253** DIESELLOK HLD 231 SNCB, EP.III



**H28254** DIESELLOK V36 VTG, EP.IV



**H30156** E-LOK BR 193 813 VECTRON RAILPOOL, EP.VI  
**H30156S** MIT SOUND



**H30157** E-LOK BR 193 VECTRON LAUDE, EP.VI  
**H30157S** MIT SOUND



**H30161** E-LOK BR 193 VECTRON LTE, EP.VI  
**H30161S** MIT SOUND



**H30162** E-LOK RH 1293 200 VECTRON ÖBB NIGHTJET, EP.VI  
**H30162S** MIT SOUND



**H30165** E-LOK BR 192 SMARTTRON RHC, EP.VI  
**H30165S** MIT SOUND



**H30168** E-LOK BR 193 813 VECTRON RAILPOOL/DB NETZE, EP.VII  
**H30168S** MIT SOUND



**H30169** E-LOK BR 193 657 VECTRON SBB CARGO/SHADOWPIERCER, EP.VI  
**H30169S** MIT SOUND



**H30170** E-LOK SERIE EB 3200 DSB, EP.VI, 1000TH VECTRON  
**H30170S** MIT SOUND



**H30171** E-LOK BR 193 701 VECTRON SBB CARGO/RUHRPIERCER, EP.VII  
**H30171S** MIT SOUND



**H30172** E-LOK BR 193 VECTRON DB CARGO, EP.VI  
**H30172S** MIT SOUND



**H30173** E-LOK BR 193 VECTRON SNÄLLTAGET, EP.VI  
**H30173S** MIT SOUND



**H30174** E-LOK BR 193 VECTRON SNÄLLTAGET, EP.VI  
**H30174S** MIT SOUND



**K10170-D** DIGITALPLATINE FÜR KATO RE 6/6



**K101716-D1** DECODERSATZ ET 425 - 2X FUNKTIONSDECODER, 1X FAHRDECODER



**K10176** E-LOK RE 620 SBB CARGO /XRAIL, EP.V-VI, MIT KLIMAAANLAGE



**K10952** BR 412 / ICE4, 4-TLG. DB AG / KLIMASCHÜTZER, GRUNDSETMOTORISIERT  
**K10952S** MIT SOUND



**K10953** ERGÄNZUNG BR 412 / ICE4, 3-TLG. DB AG / KLIMASCHÜTZER



**K10954** ERGÄNZUNG BR 412 / ICE4, 5-TLG. DB AG / KLIMASCHÜTZER, MOTORISIERT



**K10960** ICE4, 4-TLG. DBAG / KLIMASCHÜTZER, STARTSET GLEIS-OVAL, TRAFÖ



**K23009** 2ER SET RIC LIEGEWAGEN BCM SBB, EP.IV



**K23010** 2ER SET RIC LIEGEWAGEN BCM SBB, EP.IV-V



**K23011** 3ER SET RIC PERSONENWAGEN BM, 2.KL. SBB, EP.IV



**K23012** 3ER SET RIC PERSONENWAGEN BM, 2.KL. SBB, EP. IV-V



**K23013** 3ER SET RIC PERSONENWAGEN ABM+BM+WRTM SBB, EP. IV-V



**K23119** SBB RIC WAGEN ALTES LOGO 1. KL. AM



**K23120** SBB RIC WAGEN NEUES LOGO 1. KL. AM



**K23121** SBB RIC WAGEN NEUES LOGO 1./2. KL. ABM




**K23510** LADEGUT AUTOS UNTER PLANE 8 STK



**K23580A** 2ER SET 40'CONTAINER ONE, MAGENTA



**K101616** TRIEBZUG SERIE N700T SHINKANSEN, 12-TLG. THSRC, EP.VI



**K101658** TRIEBZUG TGV T HALYS PBKA, 10-TLG., EP.VI, NEUES DESIGN



**K101671** TRIEBZUG CLASS 800/0 GWR, 5-TLG., EP.VI



**K101674** TRIEBZUG CLASS 800/2 LNER / AZUMA, 5-TLG., EP.VI



**K101716** TRIEBZUG ET 425, 4-TLG. DB REGIO, EP.V-VI, NEUTRAL



**K101762** TRIEBZUG TGV DUPLEX, 10-TLG. SNCF/LYRIA, EP.VI



**K101763** TRIEBZUG TGV DUPLEX, 10-TLG. SNCF/OUIGO, EP.VI



**K105003** ZUGSET MIT DAMPFLOK UND PERSONENWAGEN, ÖBB



**K105006** GÜTERZUG-SET BR 169 MIT 2 GÜTERWAGEN DB, EP.IV



**K105007** GÜTERZUG-SET E-LOK MIT 2 GÜTERWAGEN



**K11105** MOTORISIERTES CHASSIS 4-ACHS SPUR N



**K11108** MOTORISIERTES CHASSIS 2-ACHS TRAM 2020 SPUR N



**K11109** MOTORISIERTES CHASSIS 2-ACHS VERSION 2020 SPUR N



**K11110** MOTORISIERTES CHASSIS 2-ACHS MIT BREMSERBÜHNEN VERS.2020 N



**K11213** INNENBELEUCHTUNG 'N' LED GELB / WARMWEISS



**K29351** EM 13 DIGITALDECODER F. MOTORWAGEN



**K29353** FR 11 DIGITALDECODER F. INNENBELEUCHTUNG, 1 STÜCK/WAGEN



**K14503-3** KATO POCKET LINE STRASSENBAHN 2TLG. P ATROL TRAM



**K148041** STRASSENBAHN HIRODEN 1000 LRV HER, EP.VI



**K148045** STRASSENBAHN HIRODEN 1001 LRV HER/HIRODEN BUS, EP.VI



**K14805-1** MODERNER STRASSENBAHN-GELENKTRIEBWAGEN, EP.V-VI, BLAU



**K101519** CRUISETRAIN 8-TLG. JR KRC, EP.VI, SEVEN STARS IN KYUSHU



**K1260309** DAMPFLOK GS-4 SOUTHERN PACIFIC, EP.III, POST WAR BLACK, 4445



**K1560980** PERSONENWAGEN SUPERLINER I COACH AMTRAK, EP.VI



**K1560981** PERSONENWAGEN SUPERLINER I COACH AMTRAK, EP.VI, 2.NR.



**K1761943** DIESELLOK EMD SD70ACE UP, EP.VI, THE SPIRIT #1943



**K1766037** DIESELLOK GE P42 AMTRAK, EP.VI, #108, 50TH AN., PH.VI



**K1766039** DIESELLOK GE P42 AMTRAK, EP.VI, #203, LIFESAVER





**K1766053** DIESELLOK ALC-42 CHARGER AMTRAK, EP.VI, #304, PHASE VI



**K1768406** DIESELLOK EMD SD70ACE UP/SP HERITAGE EP.6



**K1768407** DIESELLOK EMD SD70ACE UP/CNW HERITAGE EP.6



**K1768410** DIESELLOK EMD SD70ACE UP/WP HERITAGE EP.6



**K1768531** DIESELLOK EMD SD70ACE MRL EP.VI, #4401



**K1768947** DIESELLOK GE ES44C4 FEC, EP.VI, #805



**K1768954** DIESELLOK GE ES44AC UP, EP.VI, #5400



**LC66306** 3ER SET SCHÜTTGUTWAGEN + LIEBHERR A922 RAIL SERSA, EP.VI



**LC90401** STANDMODELL TRIEBKOPF ICE 4 DBAG, EP.VI



**LC90402** STANDMODELL TRIEBKOPF ICE 4 DBAG, EP.VI, KLIMASCHÜTZER



**LC90403** STANDMODELL TRIEBKOPF ICE 4 DBAG, EP.VI, DEUTSCHLAND



**LC90483** STANDMODELL BR 481 DBAG/S-BAHN BERLIN, RE-DESIGN, MASSSTAB 1:120



**LC90485** STANDMODELL BR 481 DBAG/S-BAHN BERLIN, MASSSTAB 1:120, 4.NR.



**LC96001** BAUZUG DIESELLOK G1000 BB + 2X GENERATORWAGEN SERSA, EP.VI



**LC96004** GÜTERZUG E-LOK BR 192 + 2x CONTAINERWAGEN EVB  
**LC96004S** MIT SOUND



**LC96009** 3ER AUTOVERLADEZUG, STEUERWG. BDT+2X AUFFAHRWG., BLS, EP.V



**LC96010** 4ER AUTOVERLADEZUG ZWISCHENWAGEN, BLS, EP.V



**JC60120** 2ER SET DOPPELSTOCKWAGEN ÖBB, EP.V, WIESEL



**JC60130** 3ER SET DOPPELSTOCKWAGEN ÖBB, EP.V, WIESEL



**JC60140** 2ER SET UIC-X PERSONENWAGEN 2.KL. ÖBB, EP. IV, GRÜN



**JC60260** 2-TLG. SET REISEZUGWAGEN JAFFA- LACKIERUNG



**JC60270** 2-TLG. SEIT REISEZUGWAGEN SPARLACK-LACKIERUNG



**JC60360** 3-TLG. SET WENDEZUG-SET 2X 2.KLASSEWAGEN MAV-LACKIERUNG



**JC61300** 3ER SET UIC-X PERSONENWAGEN ÖBB, EP.IV, SPARLACK



**JC61302** 3ER SET UIC-X PERSONENWAGEN ÖBB, EP.IV, ORANGE



**JC61304** 3ER SET UIC-X PERSONENWAGEN ÖBB, EP.VI, GRÜN



**JC63200** E-LOK E33 19 DR / US-ZONE EP.II  
**JC63202** MIT SOUND



**JC63300** E-LOK RH 1029.02 BBÖ, EP.II  
**JC63302** MIT SOUND



**JC63400** E-LOK RH 1073.08  
ÖBB, EP.III  
**JC63402** MIT SOUND



**JC74110** TRIEBZUG RH 4010.14,  
6-TLG. ÖBB, EP.IV, PFLATSCH



**JC75412** TRIEBZUG RH 5145,  
4-TLG. EP.III, MIRAMARE,  
SOUND



**JC75512** TRIEBZUG RH 5145,  
5-TLG. EP.III, VINDOBONA,  
SOUND



**LS76006** 3ER SET NACHT-  
ZUGWAGEN AB30+BVCMZ+  
BVCMBZ BTE, EP.VI



**LS76011** 2ER SET LIEGEWA-  
GEN BVCMZ+BVCMBZ FLIX-  
TRAIN, EP.VI



**LS96034** ALPEN-SYLT-  
EXPRESS 5-TLG. 4X BVCMZ  
248.5 1X BVXMBZ249.1 EP.VI



**LS98099N** 4ER SET LIEGEWA-  
GEN BVCMZ SNÄLLTAGET,  
EP.VI, D300



**MF33298** AUTOTRANSPORT-  
WAGEN DDM 916 SNCF, EP.V



**MF33299** AUTOTRANSPORT-  
WAGEN DDM 916 SNCF, EP.IV



**MF33301** 2ER SET AUTO-  
TRANSPORTWAGEN DDM 916  
EETC, EP.VI, BLAU



**MF33303** 2ER SET AUTO-  
TRANSPORTWAGEN DDM 916  
EETC, EP.VI, ROT



**MF33307** AUTOTRANSPORT-  
WAGEN DDM 916 DBAG, EP.V,  
GRÜN, 1.NR.



**MF33308** AUTOTRANSPORT-  
WAGEN DDM 916 DBAG, EP.V,  
GRÜN, 2.NR.



**MF33311** AUTOTRANSPORT-  
WAGEN DDM 916 SNCB, EP.IV



**MF33312** AUTOTRANSPORT-  
WAGEN DDM 916 SNCB, EP.IV



**MF33373** 2ER SET  
CONTAINERWAGEN LGS  
SNCB, EP.V



**MF33442** CONTAINERWAGEN  
SGMNSS DB CARGO, EP.V/VI



**MF33444** CONTAINERWAGEN  
SGNS HUPAC / SBB, EP.VI





**LC3230** OPEL BLITZ PRITSCHE/PLANE FREIWILLIGE FEUERWEHR



**LC3231** OPEL BLITZ PRITSCHE/PLANE US ARMY



**LC3232** OPEL BLITZ PRITSCHE/PLANE, BLAU



**LC3233** OPEL BLITZ PRITSCHE/PLANE DB ROLLFUHRDIENST



**LC3234** OPEL BLITZ PRITSCHE/PLANE SHELL



**LC3235** 2ER SET OPEL BLITZ PRITSCHE/PLANE THW+KATASTROPHENSCHUTZ



**LC3236** OPEL BLITZ KOFFER CIRCUS KRONE



**LC3237** OPEL BLITZ GETRÄNKERPRITSCHE BLUNA



**LC3238** OPEL BLITZ GETRÄNKERPRITSCHE AFRI COLA



**LC3239** OPEL BLITZ PRITSCHE/TANK DB BIERBEHÄLTTER



**LC3240** OPEL BLITZ PRITSCHE/TANK MILCH



**LC3241** OPEL BLITZ KOFFER DEUTSCHE BUNDESPOST



**LC3918** VW T2 TRANSPORTER ASG



**LC3920** VW T2 TRANSPORTER "MATZNER FEINKOST"



**LC3921** VW T2 SET "DACHSER SPEDITION"



**LC3922** VW T2 DOKA "ARAL TANKSTELLENDIENST"



**LC3923** VW T2 BUS "SURFING"



**LC3924** VW T2 BUS "ADAC"



**LC3925** VW T2 BUS ÖAMTC PANNENHILFE



**LC3945** VW T2 TRANSPORTER BILLA



**LC3950** VW T2 FOODTRUCK "COFFEE"



**LC3952** VW T2 CREPE AFFAIR



**LC3953** VW T2 DOKA BOSCH



**LC4064** 2ER SET MAN F90 SZM, 2-ACHSIG, WEISS



**LC4065** 2ER SET MAN F90 SZM, 2-ACHSIG, OLIV



**LC4202** MAN LF 16 TS FEUERWEHR DÜSSELDORF



**LC4223** MAN LF 16-TS GERÄTEWAGEN DRK



**LC4257** LIEBHERR COMPACT BAGGER KETTE GRÜN/WEISS M. BÖSCHUNGSSCHAUFE



**LC4259** LIEBHERR A922 RAIL 2-WEGE BAGGER KIBAG (CH) M. TIEFLÖFFEL



**LC4264** LIEBHERR COMPACT BAGGER KETTE SILBER M. TIEFLÖFFEL



**LC4265** LIEBHERR A922 RAIL 2-WEGE BAGGER MIT GREIFER



**LC4266** LIEBHERR COMPACT BAGGER MIT TIEFLÖFFEL



**LC4267** LIEBHERR COMPACT KETTENBAGGER MIT BÖSCHUNGSSCHAUFEL



**LC4268** LIEBHERR COMPACT BAGGER M. TIEFLÖFFEL, WEISS



**LC4343** VW T3 2ER SET DEUTSCHE POST AG



**LC4342** VW T3 2ER SET FEUERWEHR



**LC4344** VW T3 2ER SET TUNING (METALLIC SERIE)



**LC4345** VW T3 2ER SET VARTA



**LC4346** VW T3 STREET CAFÉ (METALLIC SERIE)



**LC4348** VW T3 BUS DEUTSCHE TOURING



**LC4347** VW T3 2ER SET (METALLIC SERIE)



**LC4349** VW T3 STREET FOOD



**LC4350** VW T3 WESTFALIA CAMPER (METALLIC SERIE)



**LC4351** VW T3 WESTFALIA CAMPER "GRAFFITI"



**LC4352** VW T3 BUS ZOLL



**LC4353** VW T3 2ER SET BGS / BAHNPOLIZEI



**LC4357** VW T3 DOKA ASG



**LC4358** VW T3 VELTINS



**LC4414** MERCEDES BENZ 0302 RÜH POLIZEI



**LC4416** MERCEDES BENZ 0302 RÜH CREME/ORANGE



**LC4424** MERCEDES BENZ  
0303 RHD ÖBB BAHNBUS (AT)



**LC4425** MERCEDES BENZ  
0303 RHD DEUTSCHE TOURING



**LC4426** MERCEDES BENZ  
0303 RHD DB INTERREGIO BUS



**LC4427** MERCEDES BENZ  
0303 RHD IMPFBUS



**LC4429** MERCEDES BENZ  
0303 RHD DEUTSCHE BUNDESPOST



**LC4435** MERCEDES BENZ  
0321H WIENER LOKALBAHNEN



**LC4438** MERCEDES BENZ  
0321H US ARMY BERLIN, GRÜN



**LC4439** MERCEDES  
BENZ 0321H DEUTSCHE  
BUNDESPOST



**LC4454** SETRA S8 KNECHT  
REISEN (CH)



**LC4455** SETRA S8 TOUROPA



**LC4456** SETRA S8 AUSTRO-  
BUS (AT)



**LC4462** SETRA S 431 DT  
DB IC BUS / LONDON



**LC4485** SETRA S 431 DT  
WESTBUS (AT)



**LC4486** SETRA S 431 DT  
SINDBAD (PL), METALLIC



**LC4487** SETRA S 431 DT  
POSTBUS (AT),  
METALLIC GOLD



**LC4488** SETRA S 431DT  
REISEBUS NEUTRAL,  
METALLIC BLAU



**LC4552** STREETSCOOTER  
WORK "DHL KÖLN" 1:160



**LC4553** STREETSCOOTER  
WORK "DHL RUHRGEBIET"  
1:160



**LC4555** STREETSCOOTER  
WORK "DHL HAMBURG" 1:160




**LC4556** STREETSCOOTER  
WORK "DHL BERLIN" 1:160



**LC4561** STREETSCOOTER  
WORK-L "DHL DÜSSELDORF"  
1:160



**LC4601** MAN F90, 3-ACHS  
KOFFER PLUS



**LC4603** MAN F90, 3-ACHS  
KOFFER-HÄNGERZUG DEUT-  
SCHE POST



**LC4604** MAN F90, 3-ACHS  
KOFFER-HÄNGERZUG GEROL-  
STEINER



**LC4605** MAN F90, 3-ACHS  
KOFFER-HÄNGERZUG DEU-  
TRANS



**LC4607** MAN F90, 3-ACHS KOF-  
FER-HÄNGERZUG DHL



**LC4630** MAN F90, 3-ACHS  
WECHSELPRITSCHEN-HÄN-  
GERZUG WINNER



**LC4632** MAN F90, 3-ACHS  
WECHSELPRITSCHEN-HÄN-  
GERZUG CRETSCHMAR CARGO



**LC4633** MAN F90, 3-ACHS WECHSELPRITSCHEN-HÄNGERZUG SCHENKER CARGO



**LC4660** MAN F90 MÜLLWAGEN NEUTRAL, ORANGE



**LC4661** MAN F90 MÜLLWAGEN ALBA



**LC4662** MAN F90 MÜLLWAGEN VEOLIA



**HO**

MERCEDES-BENZ 300 SLR ROADSTER  
MERCEDES-BENZ 300 SLR „UHLENHAUT COUPÉ“  
MERCEDES-BENZ RENNTRANSPORTER „DAS BLAUE WUNDER“



**LE87300** MB 300 SLR UHLENHAUT COUPÉ, W 196 S, SILBER MIT RÖTER INNENAUSSTATTUNG, 1:87



**LE87302** MB 300 SLR ROADSTER #722, 2 KOPFSTÜTZEN. FAHRER: STIRLING MOSS UND DENIS JENKINSON, SIEGER MILLE MIGLIA 1956, 1:87



**LE87310** MERCEDES BENZ RENNTRANSPORTER, „DAS BLAUE WUNDER“ BELADEN MIT EINEM MERCEDES BENZ 300 SLR ROADSTER, 1:87

**NEU**



**LE87311** MERCEDES BENZ RENNTRANSPORTER „DAS BLAUE WUNDER“



**90248** DIESELLOK VOSSLOH  
G1000 BB NORTHRAIL, EP.VI



**90548** DIESELLOK VOSSLOH  
G1000 BB EVB LOGISTIK, EP.VI,  
DC  
**90549** DC SOUND



**90551** DIESELLOK VOSSLOH  
G1000 BB CFL CARGO, EP.VI, DC  
**90552** DC SOUND  
**90553** AC SOUND



**90554** DIESELLOK VOSSLOH  
AM 845 SERSA, EP.VI, DC  
**90555** DC SOUND



**90560** DIESELLOK VOSSLOH  
G1000 BB SPITZKE, EP.VI, DC  
**90561** DC SOUND  
**90562** AC SOUND



**90660** CONTAINERWAGEN  
SGGMRSS'90 HUPAC, EP.VI,  
BERTSCHI



**90662** CONTAINERWAGEN  
SGGMRSS'90 ÖBB, EP.VI,  
TROLL



**90663** CONTAINERWAGEN  
SGGMRSS'90 CBR, EP.VI, DHL/  
ZIH



**90702** CONTAINERWAGEN  
SGGMRSS'90 AAE, EP.VI, CHINA  
RAIL



**JC10217** 2ER SET PERSONEN-  
WAGEN ÖBB RAILJET, EP.VI,  
ECO, AC



**JC10740** DIESELLOK MAK G800  
BB NORTHRAIL, EP.VI, AC  
**JC10742** AC SOUND



**JC10750** DIESELLOK MAK G800  
BB SIEMENS PCW, EP.VI, AC  
**JC10752** AC SOUND



**JC10760** DIESELLOK MAK G800  
BB CHEMION, EP.VI, AC  
**JC10762** AC SOUND



**JC10772** DIESELLOK RH 2070  
ÖBB, EP.V, WORTMARKE, AC  
SOUND



**JC13020** TRIEBWAGEN RH  
5044.21 ÖBB, EP.IV, CREME/  
BLAU, AC



**JC13030** TRIEBWAGEN VT 923  
DRG, EP.II, GRAU, AC



**JC18100** E-LOK RH 1116 181  
ÖBB CITYJET, EP.VI, AC



**JC18182** E-LOK BR182.505  
TAURUS FLIXTRAIN, EP.VI, AC  
SOUND



**JC19152** E-LOK RH 1216 TAURUS  
WLC, EP.VI, AC SOUND



**JC19350** E-LOK RH 1216 012  
TAURUS ÖBB NIGHTJET EP.VI, AC  
**JC19352** AC SOUND



**JC20740** DIESELLOK MAK G800  
BB NORTHRAIL, EP.VI  
**JC20742** SOUND



**JC20750** DIESELLOK MAK G800  
BB SIEMENS PCW, EP.VI  
**JC20752** SOUND



**JC20760** DIESELLOK MAK G800  
BB CHEMION, EP.VI  
**JC20762** SOUND



**JC20772** DIESELLOK RH 2070  
ÖBB, EP.V, WORTMARKE, SOUND



**JC23030** TRIEBWAGEN VT 923  
DRG, EP.II, GRAU



**JC28100** E-LOK RH 1116 181  
ÖBB CITYJET, EP.VI



**JC28200** E-LOK RH 1116 195  
TAURUS ÖBB NIGHTJET, EP.VI  
**JC28202** SOUND



**JC29152** E-LOK RH 1216 TAU-  
RUS WLC, EP.VI, SOUND



**JC29350 DC** E-LOK RH 1216 012  
TAURUS ÖBB NIGHTJET EP.VI  
**JC29352 DC** SOUND



**JC40940** TRIEBZUG RH 4020,  
3-TLG ÖBB, EP.V



**JC70217** 2ER SET PERSONEN-  
WAGEN ÖBB RAILJET, EP.VI,  
ECO



**JC70310** 3ER SET PERSONEN-  
WAGEN ÖBB RAILJET, EP.VI,  
M.STEUERWG.



**JC76800** 3ER SET DOPPEL-  
STOCKWAGEN ÖBB CITYJET,  
EP.VI



**JC90001** UIC-X PERSONENWA-  
GEN 2.KL. ÖBB, EP.III, GRÜN



**JC90401** 3ER SET UIC-X VOR-  
SERIE-PERSONENWAGEN ÖBB,  
EP.IV, ORANGE



**LS10332** E-LOK CC 6553 FRET  
SNCF EP. V-VI



**LS10333.1** E-LOK CC 6558  
SNCF, EP.IV-V  
**LS10333.1S** MIT SOUND



**LS10481** E-LOK BB 15040  
SNCF, EP.V, BETON  
**LS10481S** MIT SOUND



**LS10830** CC 6534 SNCF GRAU/  
ROT/ORANGE VENISSEUX EP.  
V-VI AC



**LS10992** E-LOK BB 15020  
SNCF, EP.IV, ARZENS, AC



**LS11557** E-LOK BB 22400R  
SNCF, EP.VI, ENVOYAGE, AC  
**LS11557S** MIT SOUND



**LS16021** E-LOK BR 184 DB, EP.  
IVC, BW SAARBRÜCKEN  
**LS16021S** MIT SOUND



**LS16076** E-LOK BR 193 341 DB  
CARGO BELGIEN, EP.VI



**LS16086** BR120 DB EP.V DBAG  
LOGO GELB/GRAU



**LS16151** E-LOK BR 192 SMAR-  
TRON EGP, EP.VI  
**LS16151S** DCC SOUND



**LS16153** E-LOK BR 193 SBB  
CARGO ALPPIERCER 2, EP.VI  
**LS16153S** DCC SOUND



**LS16651S** E-LOK BR 192 SMAR-  
TRON EGP, EP.VI, AC SOUND



**LS16653S** E-LOK BR 192  
SMARTRON NORTHRAIL / RTB  
CARGO, EP.VI, AC SOUND



**LS17111** E-LOK BR 193 SBB  
CARGO ALPPIERCER 2, EP.VI



**LS17112** E-LOK BR 193 518 SBB  
CARGO / CENERI, EP.VI



**LS17113** E-LOK BR 193 525 SBB  
CARGO / HOLLANDPIERCER,  
EP.VI



**LS17115S** MIT SOUND



**LS17116** E-LOK BR 193 VECTRON  
HUPAC / BLS CARGO, EP.VI  
**LS17116S** MIT SOUND



**LS17117** E-LOK BR 193 VECTRON  
MRCE/BLS/CROSSRAIL, EP.VI  
**LS17117S** MIT SOUND



**LS17118S** E-LOK BR 193 657 SBB  
CARGO/SHADOWPIERCER, EP.VI,  
SOUND



**LS17413** E-LOK RH 1293 200  
VECTRON ÖBB NIGHTJET, EP.VI





**LS17611** E-LOK BR 193 SBB CARGO ALPPIERCER 2, EP.VI, AC



**LS17612** E-LOK BR 193 518 VECTRON SBB CARGO / CENE-RI, EP.VI, AC



**LS17613** E-LOK BR 193 525 SBB CARGO / HOLLANDPIERCER, EP.VI, AC



**LS17615** E-LOK RE 475 VECTRON BLS CARGO, EP.VI, AC  
**LS17615S** AC SOUND



**LS17616** E-LOK BR 193 VECTRON HUPAC / BLS CARGO, EP.VI, AC  
**LS17616S** AC SOUND



**LS17618S** E-LOK BR 193 657 SBB CARGO/SHADOWPIERCER, EP.VI, AC SOUND



**LS17911** E-LOK RH 1293 VECTRON ÖBB, EP.VI, AC  
**LS17911S** MIT SOUND



**LS17912S** E-LOK RH 1293 018 VECTRON ÖBB, EP.VI, 500TH, AC SOUND




**LS17913S** E-LOK RH 1293 200 VECTRON ÖBB NIGHTJET, EP.VI, AC SOUND



**LS18003** E-LOK BR193 DB SCHENKER RAIL POLSKA, ROT DB LOGO, EP.VI



**LS18503S** VECTRON BR193, DB SCHENKER RAIL POLSKA, ROT, EP.VI AC SOUND



**LS31115** 2ER SET ERZWAGEN DMH SNCF / ARBEL, EP.IV-V



**LS31116** 2ER SET ERZWAGEN DMH SNCF / SIMOTRA, EP.V



**LS31117** 2ER SET ERZWAGEN DMH SNCF / STEMI, EP.V



**LS40443** 2ER SET POSTWAGEN PA UIC SNCF EP.IV, BORDEAUX



**LS40444** 2ER SET POSTWAGEN PA UIC SNCF EP.IV, BORDEAUX



**LS40445** 2ER SET POSTWAGEN PA UIC SNCF LA POSTE GELB EP. IV



**LS40446** 2ER SET POSTWAGEN PA UIC SNCF LA POSTE PTT GELB EP. IV



**LS40447** 2ER SET POSTWAGEN PE UIC SNCF LA POSTE, GELB EP. V



**LS41233AC** 3ER SET PERSONENWAGEN VU+VTU SNCF, EP.VI, TER BOURGOGNE, AC




**LS42165** 2TLG.14 B9 EXA9+ B10 EXA4B6 ORANG.IV SNCB



**LS44241** PERSONENWAGEN ICRMH 2.KL. BPMZ NS, EP.VI, BENELUX



**LS44250** PERSONENWAGEN ICR-1 2.KL. B NS, EP.IV, INTERNATIONAL



**LS46014** 2ER SET LIEGEWAGEN BVCMZ 248.5 FLIXTRAIN, EP.VI, HH-KÖLN



**LS46034** 5ER SET PERSONENWAGEN BVCMZ+BVCMBZ ALPEN-SYLT-EXPRESS, EP.VI  
**LS46034AC** AC



**LS46047** 2TLG. SET WLAB AB30/P INOX-BL. STREIFEN TRI/BVCMBZ BLAU/ROT



**LS46048** 2TLG. SET WLAB AB30/P INOX -GE. STREIFEN TRI/BVCMBZ BLAU/ROT



**LS472011** UIC-X PERSONENWAGEN BM, 2.KL. SBB, EP.IVA, ALTES LOGO



**LS472012** UIC-X PERSONENWAGEN ABM, 1./2.KL. SBB, EP.IVB, NEUES LOGO



**LS47358** EC PERSONENWAGEN, 2.KL. BPM SBB, EP.VI, EX-CISALPINO



**LS47359** EC PERSONENWAGEN, 2.KL. BPM SBB, EP.VI, EX-CISALPINO



**LS47361** EC PERSONENWAGEN, 1.KL. APM SBB, EP.VI, EX-CISALPINO



**LS47373** SBB BPM EC WEISS/SCHWARZ/ROT FAHRRADABTEIL EP.VI



**LS47376** EC PERSONENWAGEN, 2.KL. BPM SBB, EP.VI, WEISS/ROT/SCHWARZ



**MW30310** SNCF GEPÄCKWAGEN DQD2M, GRÜN-SCHWARZ EP. IIIB MIT SCHLUSSBEL



**MW30312** SNCF GEPÄCKWAGEN DQD2M, GRÜN-SCHWARZ EP.IIIC/D MIT SCHLUSSBE



**MW30314** SNCF GEPÄCKWAGEN DD2AI, GRÜN-GRAU EP. IIIC/D MIT SCHLUSSBEL.



**MW30317** SNCF GEPÄCKWAGEN DD2AI, GRÜN-GRAU EP. IVA MIT ZUGSCHLUSSBEL.



**MW30318** 2ER SET SNCF GEPÄCKWAGEN DD2AI, GRÜN-GRAU EP.IVA MIT S-BEL



**HE13060803** LIEGEWAGEN SET 3TLG. 2.KLASSE "BERLIN NIGHT EXPRESS" DC



**HE10021571** DIESELLOK MAK 650D WIEBE EP.IV DC ANALOG



**HE10044564** NOHAB MY 1151 EIVEL "KANSAS CITY" EP.VI GELB/ROT, AC SOUND



**H43032** 5TLG WAGEN-SET D83 3XC4ÜMG+B4ÜMG+BR4ÜMG DB, EP.III



**H43036** 3ER SET PERSONENWAGEN DB, EP.IVA, D1213  
**H43037** AC



**H43038** 2ER SET PERSONENWAGEN DB, EP.IVA, D1213  
**H43039** AC



**H43040** 3ER SET PERSONENWAGEN DB, EP.IVA, D1213  
**H43041** AC



**H43101** ZUGSPITZBAHN 2 WAGEN H0M / 12MM



**H43103** ZUGSPITZBAHN 2 WAGEN H0E / 9MM



**H43104** ZUGSPITZBAHN TALLOK MIT 2 PERSONENWAGEN, EP.V, H0 / 16,5MM  
**H43104S** MIT SOUND



**H43105** ZUGSPITZBAHN TALLOK MIT 2 PERSONENWAGEN, EP.V, H0M / 12MM



**H43106** ZUGSPITZBAHN TALLOK MIT 2 PERSONENWAGEN, EP.V, H0E / 9MM  
**H43106S** MIT SOUND



**H43107** ZUGSPITZBAHN 2ER SET PERSONENWAGEN, EP.V, H0 / 16,5MM



**H43108** ZUGSPITZBAHN 2ER SET PERSONENWAGEN, EP.V, H0M / 12MM



**H43109** ZUGSPITZBAHN 2ER SET PERSONENWAGEN, EP.V, H0E / 9MM



**H43110** ZUGSPITZBAHN TALLOK NR. 1 M. SCHNEEPFLUG EP.V, H0 / 16,5MM  
**H43110S** MIT SOUND



**H43111** ZUGSPITZBAHN TALLOK NR.1 MIT SCHNEEPFLUG, EP.V, H0M / 12MM  
**H43111S** MIT SOUND




**H43112** ZUGSPITZBAHN TAL-LOK NR.1 MIT SCHNEEPFLUG, EP.V, H0E / 9MM  
**H43112S** MIT SOUND



**K06601** FIGUREN SET FÜCHSE, 1/87, 9 STK.



**K06602** FIGUREN SET WASCHBÄREN, 1/87, 9 STK.



**K06604** FIGUREN SET SHIBA-HUNDE, 1/87, 11 STK.



**K376112** DIESELLOK GE P42 AMTRAK, EP.VI, #46, 50TH AN., PHASE V



**K376113** DIESELLOK GE P42 AMTRAK, EP.VI, #100, 50TH AN., BLAU



**K376115** DIESELLOK GE P42 AMTRAK, EP.VI, #108, 50TH AN., PH.VI



**K376116** DIESELLOK GE P42 AMTRAK, EP.VI, #160, 50TH AN., DASH 8



**K376119** DIESELLOK GE P42 AMTRAK, EP.VI, #203, LIFESAVER



**K51201F** DAMPFLOK 0-4-0 FR, EP.IV-VI, GRÜN, PRINCE, SPUR H0E



**K51201FG** DAMPFLOK 0-4-0 FR, EP.IV-VI, GRÜN, PRINCESS, SPUR H0E



**AM245039** SCHIEBEWANDWAGEN HBBILLNS SBB, EP.VI, GRAFFITI EDITION



**AM245040** SCHIEBEWANDWAGEN HBBILLNS SBB, EP.VI, GRAFFITI EDITION



**AM245041** SCHIEBEWANDWAGEN HBBILLNS SBB, EP.VI, GRAFFITI EDITION



**PI96210008** KESSELWAGEN ZACNS ATIR RAIL, EP.VI, 2.NR., IGRA



**WOLFGANG LEMKE GMBH**

SCHALLBRUCH 34A · D-42781 HAAN · TELEFON +49 2129 93690 · TELEFAX +49 2129 52218  
INFO@LEMKECOLLECTION.DE · WWW.LEMKECOLLECTION.DE · WWW.LEMKE-LEGRAND.COM

## MESSEN. EIN EINBLICK IN UNSERE WELT.

**SPIELWARENMESSE IN NÜRNBERG**  
30.01. BIS 03.02.2024



Wir sind wieder dabei in Halle 7A, Stand D-58 und freuen uns auf Sie!

**INTERMODELLBAU IN DORTMUND**  
18.04. BIS 21.04.2024



Wir sind wieder dabei und freuen uns auf Sie! Halle 4, Stand D-14.

**„DIE WELT DER KLEINEN BAHNEN“ – DIE EXQUISITE SPUR N-MESSE.**  
PFINGSTEN 17.05. BIS 20.05.2024



**HOBBYMESSE LEIPZIG**  
20.09. BIS 22.09.2024



Wir sind wieder dabei und freuen uns auf Sie! Halle 3, Stand K3.

**FASZINATION MODELLBAU IN FRIEDRICHSHAFEN**  
01.11. BIS 03.11.2024



Wir sind wieder dabei und freuen uns auf Sie!

[WWW.FACEBOOK.COM/LEMKE.GMBH](https://www.facebook.com/lemke.gmbh)  
[WWW.INSTAGRAM.COM/LEMKECOLLECTION](https://www.instagram.com/lemkecollection)

